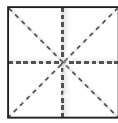
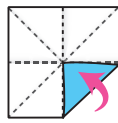


LE SALIERE DE CIEL

Découpe le carré bleu et suis les intructions pour le plier :



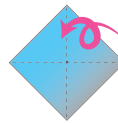
Marque les plis indiqués puis ouvre la page.



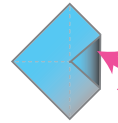
Rabats un coin au centre du pliage (aide-toi des plis que tu as marqués).




Fais pareil avec les 3 autres coins. Voici ce que tu obtiens.



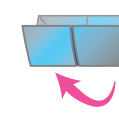
Retourne ton pliage.



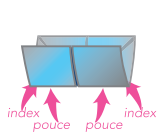
Rabats à nouveau un coin au centre du pliage.



Fais pareil avec les 3 autres coins. Voici ce que tu obtiens.




Plie en deux, ouvre, et plie en deux dans l'autre sens.



Glisse tes pouces et tes index dans les languettes.



Et voilà ! Dis un chiffre entre 1 et 10 ! 3 ? C'est parti !



1
2
et 3 !



Choisis un symbole... La lune ?



«Dis-moi ton prénom à l'envers»

Une vidéo d'explication du montage et des règles du jeu est disponible sur le site, à la page «pour jouer»

Règle du jeu :

Prépare ta salière dans tes mains et demande à quelqu'un un chiffre entre 1 et 10. Articule la salière en comptant jusqu'au chiffre qu'on t'a donné. Fais choisir un symbole et soulève-le. Lis à haute voix la question ou la petite phrase qui correspond au symbole. Tu peux passer la salière à quelqu'un d'autre et choisir un chiffre à ton tour ou recommencer !

